

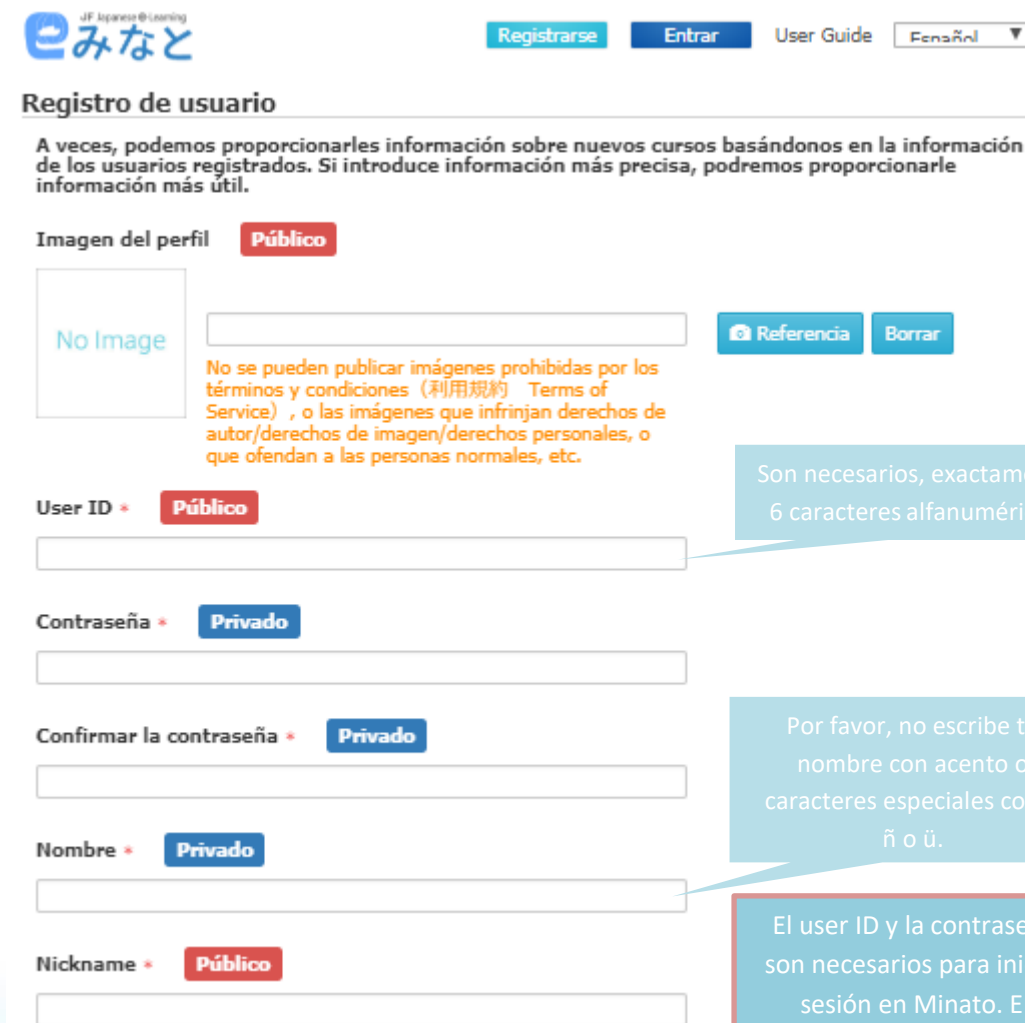
## CÓMO REGISTRARSE EN LA PÁGINA WEB DE MINATO

A continuación te vamos a dar todos los pasos para hacer un correcto registro en la página web de Minato.

1. En primer lugar dirígete a la página web de Minato: <https://minato-jf.jp/>
2. Una vez allí, pinche en el botón de **Registrarse**.



3. A continuación, lo que deberá hacer es rellenar todos los campos (nombre de usuario, contraseña, edad, etc.). Puedes elegir si hacer público o no algunos datos de tu perfil.



**Registro de usuario**

A veces, podemos proporcionarles información sobre nuevos cursos basándonos en la información de los usuarios registrados. Si introduce información más precisa, podremos proporcionarle información más útil.

Imagen del perfil **Público**

No Image

No se pueden publicar imágenes prohibidas por los términos y condiciones (利用規約 Terms of Service), o las imágenes que infrinjan derechos de autor/derechos de imagen/derechos personales, o que ofendan a las personas normales, etc.

User ID \* **Público**

Contraseña \* **Privado**

Confirmar la contraseña \* **Privado**

Nombre \* **Privado**

Nickname \* **Público**

Son necesarios, exactamente, 6 caracteres alfanuméricos.

Por favor, no escribas tu nombre con acento o caracteres especiales como ñ o ü.

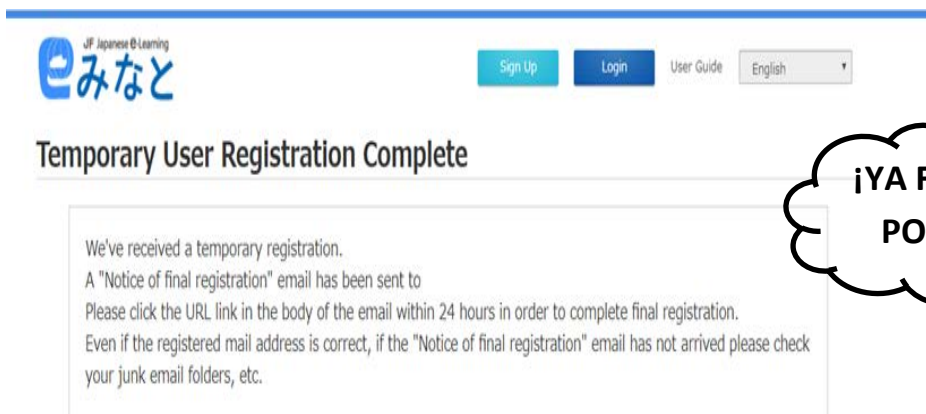
El user ID y la contraseña son necesarios para iniciar sesión en Minato. El nickname se utilizará en las clases y en el área comunidad.

4. Una vez rellenos todos los campos, pincha en el botón **Confirmación** para que tu solicitud sea aceptada. No olvides aceptar *Terms of Service Agree* y *Privacy Policy Agree* (en español, los *Términos del Servicio y la Política de Privacidad*).

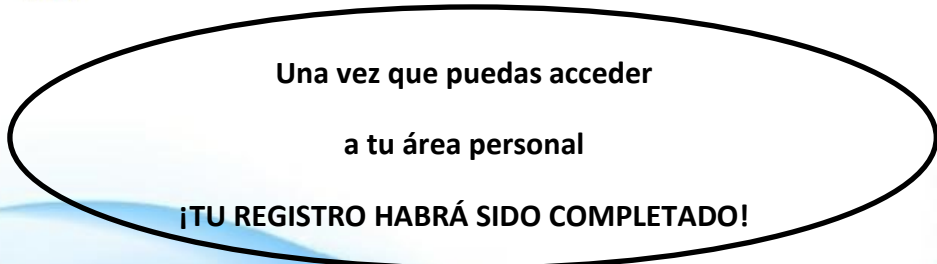
- Terms of Service De acuerdo  
 \*Para todos los menores de edad, (en países miembros del EEA menores de 16 años), asegúrese de obtener primero la aprobación de su tutor responsable antes de seleccionar esta casilla de verificación y la casilla de verificación de Política de privacidad.
- Privacy Policy De acuerdo



5. Tras confirmar tus datos eres direccionado a una nueva ventana en la que te pondrá que tu registro ha sido completado a nivel temporal y además, también, que la confirmación oficial ha sido enviada por e-mail.



6. Cuando recibas el e-mail de confirmación, deberás pinchar en el enlace que te proporciona para acceder a tu área personal y con ello tu registro habrá sido completado.



**¡BIENVENIDO A LA PLATAFORMA MINATO!**